

ZARASŲ RAJONO SAVIVALDYBĖS ŠVIETIMO STEBĖSENOS RODIKLIAI 2024 M.

Švietimo stebėsenos rodikliai (apžvalga) už 2024 metus buvo renkami vadovaujantis Zarasų rajono savivaldybės švietimo stebėsenos rodiklių sąrašu, patvirtintu 2020 m. spalio 7 d. Zarasų rajono savivaldybės administracijos direktoriaus įsakymu Nr. I(6.6E)-624 (su pakeitimais). Šioje apžvalgoje aptarti ne tik švietimo stebėsenos rodikliai ir jų pokyčiai, bet ir kiti įdomesni švietimo stebėsenos duomenys.

Zarasų rajono savivaldybės švietimo stebėsenos rodikliai suskirstyti grupėmis pagal tai, kuri švietimo sistemos komponentą apibūdina: švietimo kontekstą, indėlį į švietimą, švietimo procesus ar švietimo rezultatus.

1. ŠVIETIMO KONTEKSTO RODIKLIAI

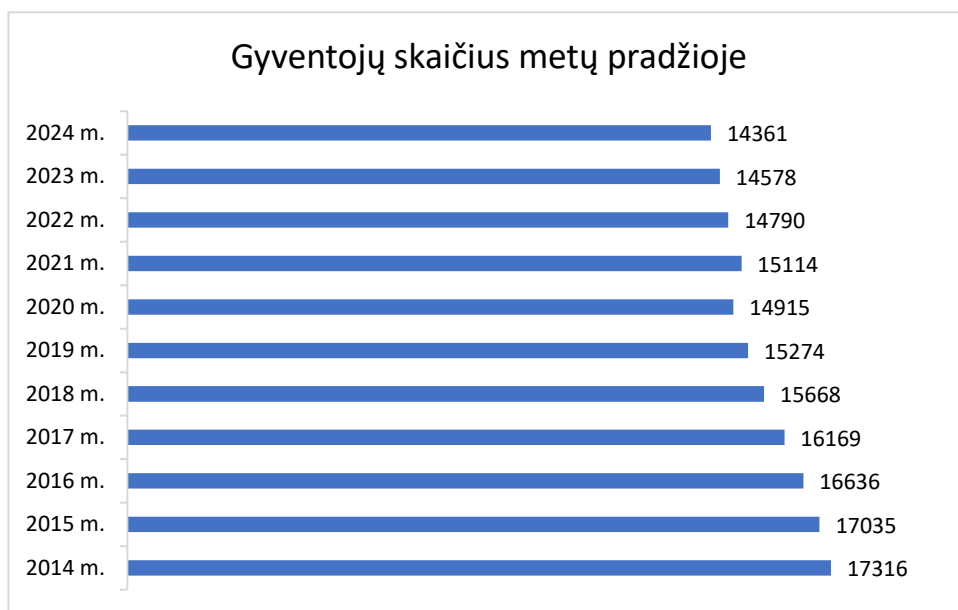
Parodo išorines sąlygas ir reikmes, darančias poveikį švietimo sistemos procesams

1.1. Švietimo aplinka:

1.1.1. Gyventojų skaičiaus pokytis.

Zarasų rajone gyventojų skaičius mažėja. Nuo 2014 m. gyventojų skaičius sumažėjo 17,07 proc. Per praėjusius metus gyventojų skaičius sumažėjo 217 asmenimis (apie 1,49 proc.).

	2022 m.	2023 m.	2024 m.	Pokytis praėjusių metų
Savivaldybės gyventojų skaičius metų pradžioje	14 790	14 578	14 361	-217

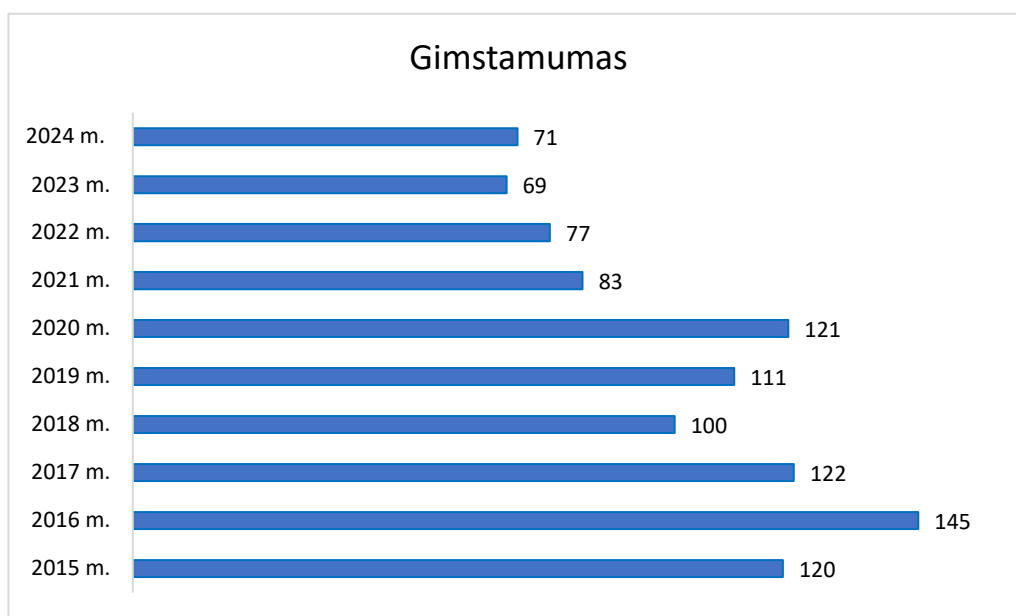


Duomenų šaltinis – Valstybės duomenų agentūros Rodiklių duomenų bazė (toliau – VDA)

1.1.2. Gimstamumas.

2024 metais nuo sausio 1 d. iki gruodžio 31 d. gimusių Zarasų rajone naujagimių skaičius – 71. Per praėjusius metus rajone gimė 2,9 proc. daugiau vaikų lyginant su 2023 metais. Nuo 2014 m. gimstamumas rajone sumažėjo apie 53 proc.

	2022 m.	2023 m.	2024 m.	Pokytis praėjusių metų
Gimusių vaikų skaičius	77	69	71	+2



Duomenų šaltinis – VDA

1.1.3. Gyventojų sudėtis pagal amžiaus grupes.

Savivaldybės gyventojų skaičius pagal amžiaus grupes ir jų dalis (%) lyginant su bendru gyventojų skaičiumi atitinkamų metų pradžioje.

	2022 m.		2023 m.		2024 m.	
	skaičius	dalis	skaičius	dalis	skaičius	dalis
Gyventojų skaičius sausio 1 d. Iš jų:	14 790	100%	14 578	100%	14 361	100%
0–5 m.	577	3,90 %	550	3,77 %	507	3,53 %
6–16 m.	1 366	9,24 %	1 364	9,36 %	1 304	9,08 %
17–19 m.	390	2,64 %	412	2,83 %	408	2,84 %
20–34 m.	2 486	16,81 %	2 366	16,23 %	2 273	15,83 %
35–64 m.	6 434	43,50 %	6 336	43,46 %	6 279	43,72 %
65 m. ir vyresni	3 537	23,91 %	3 550	24,35 %	3 590	25,00 %

Duomenų šaltinis – VDA

2. INDĖLIO Į ŠVIETIMĄ RODIKLIAI

Parodo pastangas ir/arba išteklius, reikalingus švietimo sistemai veikti ir tikslams pasiekti

2.1. Besimokančiųjų charakteristikos:

2.1.1. Švietimo įstaigų tinklas.

2024 metų pabaigoje Zarasų rajone veikė 9 rajono Savivaldybės pavaldumo švietimo įstaigos: 2 gimnazijos, 2 pagrindinės mokyklos, 1 progimnazija, 1 pradinė mokykla, 2 neformaliojo švietimo įstaigos, 1 švietimo pagalbos įstaiga. Zarasuose taip pat veikia 1 Švietimo, mokslo ir sporto ministerijos pavaldumo įstaiga – Zarasų profesinė mokykla, 2 privatūs vaikų darželiai.

Atkreiptinas dėmesys, kad skaičiuojamas bendras besimokančiųjų skaičius 2022-2023 m. m (2022 m.), 2023-2024 m. m (2023 m.) ir 2024-2025 m. m (2024 m.) mokslo metų pradžioje priešmokyklinio, pradinio, pagrindinio, vidurinio ugdymo programose, specialiosiose bei socialinių įgūdžių ugdymo programose. Dėl mažo mokinių skaičiaus bendrojo ugdymo mokyklose yra jungiamos klasės. Jungtinių klasių yra Zarasų r. Antazavės Juozo Gruodžio pagrindinėje mokykloje.

Bendrojo ugdymo mokykla	Ugdymo programa	2022 m.		2023 m.		2024 m.		Pokytis praėjusių metų	
		Ugdytinių skaičius	Klasių/ grupių komplektų skaičius	Ugdytinių skaičius	Klasių/ grupių komplektų skaičius	Ugdytinių skaičius	Klasių/ grupių komplektų skaičius	Ugdytinių skaičius	Klasių/ grupių komplektų skaičius
1. Zarasų „Ažuolo“ gimnazija	I-IV gimnazinės klasės	208	8	209	8	211	9	+2	+1
2. Zarasų r. Dusetų Kazimiero Būgos gimnazija	Priešmokyklinis ugdymas	13	1	13	1	12	1	-1	0
	1-8 klasės, I-IV gimnazinės klasės	208	12	198	12	210	12	+12	0
Dusetų ugdymo skyrius „Sartukas“	Ikimokyklinis ugdymas	47	3	49	3	51	3	+2	0
	Specialiosios ir lavinamosios klasės	18	3	21	4	16	4	-5	0
3. Zarasų r. Antazavės Juozo Gruodžio pagrindinė mokykla	Ikimokyklinis ugdymas	10	1*	3	1*	6	1*	+3	0
	Priešmokyklinis ugdymas	1		7		3		-4	
	1-10 klasės	83	9 (1)*	82	8 (2)*	65	7 (1)*	-17	-1
4. Zarasų Pauliaus Širvio progimnazija	5-8 klasės	340	13	331	12	307	12	-24	0
5. Zarasų „Santarvės“ pradinė mokykla	Priešmokyklinis ugdymas	70	4	70	4	58	3	-12	-1
	1-4 klasės	311	14	288	13	295	14	+7	+1
6. Zarasų „Lakštingalos“ mokykla	Ikimokyklinis ugdymas	182	9	166	9	149	9	-17	0
Magučių ugdymo skyrius	Ikimokyklinis ir priešmokyklinis ugdymas	51	3 (1)*	38	3 (1)*	37	3	-1	0
	Specialiosios/ lavinamosios klasės	8	2	8	2	9	2	-1	0

* – jungtinės klasės (grupės). Pavyzdžiui: 10 (1)* – t. y. 10 klasių komplektų, iš jų 1 – jungtinis.
Duomenų šaltinis – Švietimo valdymo informacinė sistema (ŠVIS, 1-mokykla ataskaita).

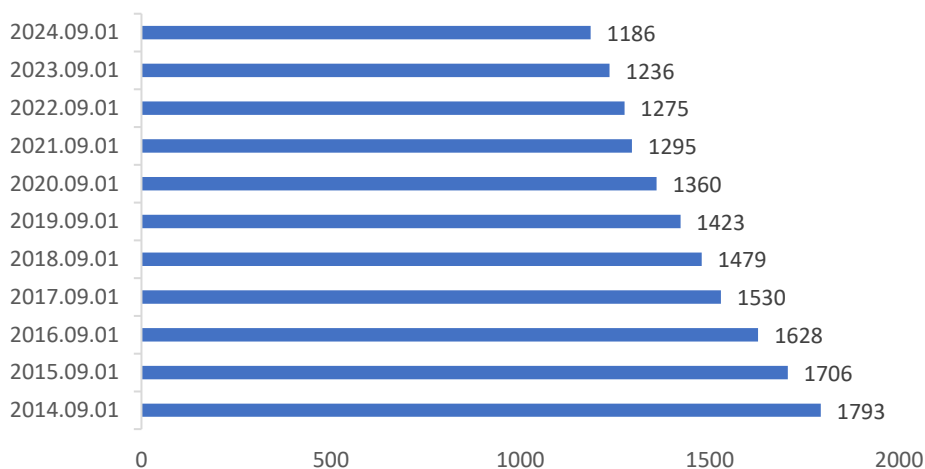
		2022 m.	2023 m.	2024 m.
<i>Neformaliojo vaikų švietimo įstaiga</i>	<i>Ugdymo programa</i>	<i>Ugdytinių skaičius</i>	<i>Ugdytinių skaičius</i>	<i>Ugdytinių skaičius</i>
Zarasų Fausto Latėno meno mokykla	Dailė, muzika, teatras	343	344	341
Zarasų sporto centras	Sportas	214	211	212

Duomenų šaltinis – ŠVIS (4-mokykla (mokiniai) ataskaita).

2.1.2. Besimokančiųjų skaičius ir pasiskirstymas pagal lytį.

Mokinių skaičius Zarasų rajono bendrojo ugdymo mokyklose mažėjo, pavyzdžiui, 2003-2004 m. m. mokyklose mokėsi 3486 mokiniai, 2018-2019 m. m. – 1479 mokiniai. Mokyklinio amžiaus gyventojų kaitą lemia gimstamumas, emigracija ir kiti veiksniai. 2024 m. rugsėjo 1 d. į rajono mokyklas atėjo mažiau mokinių negu mokėsi pernai. Pagal Mokinių registro duomenis į rajono bendrojo ugdymo mokyklų 1-12 klases 2024 m. susirinko 1112 mokiniai. Lyginant su praėjusiais mokslo metais bendrojo ugdymo mokinių skaičius sumažėjo 34 mokiniais (apie 3,0 proc.). Ateityje bendras mokinių skaičius rajono mokyklose dar mažės, kadangi mažėjantis gimstamumas turės įtakos mokinių skaičiui.

Mokinių skaičius mokslo metų pradžiai



Duomenų šaltinis – ŠVIS (1-mokykla ataskaita)

	2022 m.		2023 m.		2024 m.	
	<i>Mokinių skaičius</i>	<i>iš jų mergaičių</i>	<i>Mokinių skaičius</i>	<i>iš jų mergaičių</i>	<i>Mokinių skaičius</i>	<i>iš jų mergaičių</i>
Bendras besimokančiųjų skaičius*, iš jų:	1272	617	1236	609	1186	591
1-12 klasėse	1184	577	1146	564	1112	559
priešmokyklinėse grupėse	88	40	90	45	74	32

*Skaičiuojamas bendras besimokančiųjų skaičius priešmokyklinio, pradinio, pagrindinio, vidurinio ugdymo programose, specialiosiose bei socialinių įgūdžių ugdymo programose.

Duomenų šaltinis – ŠVIS (1-mokykla ataskaita).

2.1.3. Besimokančiųjų pasiskirstymas pagal mokyklose vykdomas ugdymo programas.

	2022 m.	2023 m.	2024 m.
<i>Ugdymo programos pavadinimas</i>	<i>Mokinių skaičius</i>	<i>Mokinių skaičius</i>	<i>Mokinių skaičius</i>
Priešmokyklinio ugdymo programa	88	90	74
Pradinio ugdymo programa	392	354	346
Pradinio ugdymo individualizuota programa	28	29	26
Pagrindinio ugdymo programa	570	559	546
Pagrindinio ugdymo individualizuota programa	44	47	47
Vidurinio ugdymo programa	141	149	142
Socialinių įgūdžių ugdymo programa	9	8	5
<i>Iš viso:</i>	<i>1272</i>	<i>1236</i>	<i>1186</i>

Duomenų šaltinis – ŠVIS (1-mokykla ataskaita)

2.1.4. Neformaliojo švietimo veikloje dalyvaujančių mokinių dalis.

	2022 m.	2023 m.	2024 m.
Neformaliojo vaikų švietimo veiklose, organizuojamose mokyklos ir kitų švietimo teikėjų, dalyvaujančių mokinių dalis	65,71 %	70,24 %	72,75 %

Duomenų šaltinis – ŠVIS

2.1.5. Tikslinėmis valstybės neformaliojo vaikų švietimo lėšomis pasinaudojančių mokinių dalis.

	2024 m.
Tikslinėmis valstybės neformaliojo vaikų švietimo lėšomis pasinaudojančių mokinių dalis	31,92 %

Duomenų šaltinis – Zarasų rajono savivaldybės administracijos Švietimo, kultūros ir sporto skyrius

2.1.6. Formalųjį švietimą papildančio ugdymo programose dalyvaujančių mokinių dalis.

	2024 m.
Formalųjį švietimą papildančio ugdymo programose dalyvaujančių mokinių dalis	33,18 %

Duomenų šaltinis – MR, švietimo įstaigos

2.1.7. Formalųjį švietimą papildančio ugdymo programą baigusiu mokinių dalis, lyginant su bendru mokinių, besimokančių pagal formalųjį švietimą papildančio ugdymo programas, skaičiumi.

	2024 m.
Formalųjį švietimą papildančio ugdymo programą baigusiu mokinių dalis	8,67 %

Duomenų šaltinis – MR, švietimo įstaigos

2.1.8. Mokinių, turinčių specialiųjų ugdymosi poreikių ir dalyvaujančių neformaliojo vaikų švietimo ir formalųjį švietimą papildančio ugdymo programose, dalis.

	2024 m.
Mokinių, turinčių specialiųjų ugdymosi poreikių ir dalyvaujančių neformaliojo vaikų švietimo ir formalųjį švietimą papildančio ugdymo programose, dalis	31,56 %

Duomenų šaltinis – MR

2.1.9. Specialiųjų ugdymo(si) poreikių turinčių mokinių dalis.

Zarasų r. Dusetų Kazimiero Būgos gimnazijos Dusetų ugdymo skyriuje „Sartukas“ ir Zarasų „Lakštingalos“ mokyklos Magučių ugdymo skyriuje specialiųjų ugdymo(si) poreikių turintys mokiniai ugdomi specialiosiose ir lavinamosiose klasėse.

	2022 m.		2023 m.		2024 m.	
	<i>skaičius</i>	<i>dalis</i>	<i>skaičius</i>	<i>dalis</i>	<i>skaičius</i>	<i>dalis</i>
Bendras besimokančiųjų skaičius bendrojo ugdymo mokyklose rugsėjo 1 d. (priešmokyklinė grupė, 1–12 klasės, specialiųjų poreikių ir lavinamosios klasės). Iš jų:						
Specialiųjų poreikių mokinių bendrojo ugdymo mokyklų bendrosiose klasėse	1272	100%	1236	100%	1186	100%
Specialiosiose, lavinamosiose klasėse ugdomų vaikų ir asmenų, ugdomų pagal socialinių įgūdžių ugdymo programą, skaičius	212	16,7%	177	14,3%	225	18,97%
	26	2,04 %	29	2,35%	25	2,11%

Duomenų šaltinis – ŠVIS (1-mokykla ataskaita)

2.1.10. Švietimo pagalbą gaunančių mokinių dalis.

Švietimo pagalba – mokiniams teikiama pagalba, kurios tikslas – didinti švietimo veiksmingumą. Rodiklis parodo savivaldybės mokyklų pasirengimą suteikti švietimo pagalbą visiems mokiniams, kuriems tokia pagalba yra nustatyta.

	2022 m.	2023 m.	2024 m.
Švietimo pagalbą gaunančių mokinių dalis	50,0 %	28,87 %	32,54 %

Duomenų šaltinis – ŠVIS

2.1.11. Pavežamų mokinių dalis.

Rajone mokiniai iš namų į mokyklą ir atgal pavežami geltonaisiais autobusiukais, maršrutiniu bei privačiu transportu. 2024 m. į rajono bendrojo ugdymo mokyklas ir iš jų buvo pavežami 491 mokinys, iš jų: 72 mokiniai – maršrutiniu transportu, 352 – geltonaisiais autobusais, 67 – privačiu transportu. Nors mokinių skaičius rajone nuolat mažėja, pavežamų mokinių skaičius išlieka pastovus – apie 40 proc.

	2022 m.		2023 m.		2024 m.	
	skaičius	dalis	skaičius	dalis	skaičius	dalis
Pavežamų mokinių skaičius	533	41,9%	499	40,37%	491	41,4%

Duomenų šaltinis – ŠVIS (1-mokykla ataskaita)

2.1.12. Nemokamai maitinamų mokinių skaičius ir dalis.

	2022 m.		2023 m.		2024 m.	
	skaičius	dalis	skaičius	dalis	skaičius	dalis
Mokiniai, gaunantys nemokamą maitinimą	548	43,1%	509	41,2%	482	40,6 %

Duomenų šaltinis – Zarasų rajono savivaldybės Finansų skyrius

2.1.13. Pagal privalomojo ugdymo programas nesimokančių vaikų skaičius.

	Mokyklinio amžiaus vaikai nesimokantys mokykloje		
	2022 m.	2023 m.	2024 m.
Išvykę iš šalies	52	51	54
Socialinės, psichologinės ir kitos priežastys	-	-	-
Priežastis nenurodyta	-	-	-
Iš viso:	52	51	54

Duomenų šaltinis – NEMIS.

2.1.14. Atvejų, kai Vaiko gerovės komisijos siūlymu vaikams buvo suteiktos koordinuotai teikiamos švietimo, socialinės ir sveikatos priežiūros paslaugos, dalis.

	2022 m.	2023 m.	2024 m.
Vaiko gerovės komisijos svarstytų atvejų skaičius	25	19	23
Atvejai, kai Vaiko gerovės komisijos siūlymu vaikams buvo suteiktos koordinuotai teikiamos švietimo, socialinės ir sveikatos priežiūros paslaugos	23	7	3
Dalis	92,0%	36,8%	13,0 %

Duomenų šaltinis – Savivaldybės Tarpinstitucinio bendradarbiavimo koordinatoriaus ataskaitos

2.2. Pedagoginio personalo charakteristika:

2.2.1. Pedagoginio personalo pasiskirstymas.

Bendrojo ugdymo mokyklų duomenys apie pedagoginius darbuotojus, dirbančius pagrindinėje darbovietėje (skaičius). Duomenys apie pedagoginius darbuotojus, dirbančius pagrindinėje darbovietėje atitinkamų metų spalio 1 d. Čia ir kituose rodikliuose į pedagogų skaičių įeina darbuotojai, nurodyti Pareigybių, kurias atliekant darbas yra laikomas pedagoginiu, sąrašė, patvirtintame švietimo ir mokslo ministro 2003 m. spalio 9 d. įsakymu Nr. ĮSAK-1407.

<i>Darbuotojų charakteristika</i>		2022 m.	2023 m.	2024 m.
		<i>darbuotojų skaičius</i>	<i>darbuotojų skaičius</i>	<i>darbuotojų skaičius</i>
Bendrojo ugdymo mokyklų mokytojų (išskyrus mokyklų vadovus)	priešmokyklinio ugdymo pedagogų	6	6	4
	1-4 klasių mokytojų	25	22	23
	5-12 klasių ir gimnazijų I-IV klasių mokytojų	76	76	72
mokyklos vadovų		6	6	6
vadovo pavaduotojų ugdymo reikalams		7	7	7
Iš viso (mokytojų ir vadovų):		120	117	112
Iš viso pedagoginių darbuotojų. Iš jų:		140	134	131
logopedų		2	2	2
specialiųjų pedagogų		4	3	4
psichologų		3	2	2
socialinių pedagogų		6	6	6
auklėtojų, nedėstančių mokykloje		4	4	5
kitų pedagogų		1	0	0

Duomenų šaltinis – ŠVIS (3-mokykla ataskaita).

2.2.2. Mokytojų pasiskirstymas pagal amžių, kvalifikacijas ir pedagoginio darbo stažą.

Bendrojo ugdymo mokyklose dirbančių mokytojų pasiskirstymas pagal amžių:

	2022 m.		2023 m.		2024 m.	
	Skaičius	Dalis	Skaičius	Dalis	Skaičius	Dalis
Iki 29 m.	0	0%	0	0%	0	0%
30-39 m.	4	3,7%	2	1,9%	2	2,0%
40-49 m.	14	13,1%	13	12,5%	12	12,1%
50-59 m.	52	48,6%	49	47,1%	40	40,4%
60 m. ir vyresni	37	34,6%	40	38,5%	45	45,5%
Iš viso:	107	100%	104	100%	99	100%

Duomenų šaltinis – ŠVIS (3-mokykla ataskaita)

Jaunesnių nei 50 metų bei 50 metų ir vyresnio amžiaus mokytojų (dirbančių bendrojo ugdymo mokyklose, kaip pagrindinėje darbovietėje, užimančių mokytojų pareigas ir mokančių pagal ISCED 1–3 lygmens programas mokančių pagal ISCED 1–3 lygmens programas) skaičiaus santykis:

	2022 m.	2023 m.	2024 m.
Jaunesnių nei 50 metų bei 50 metų ir vyresnio amžiaus mokytojų skaičiaus santykis	0,27	0,21	0,19

Duomenų šaltinis – ŠVIS

Rodikliu vertinamas veiksmingos ir subalansuotos pedagoginio personalo politikos įgyvendinimas savivaldybės bendrojo ugdymo mokyklose, pritraukiant karjerą pradedančius ir išlaikant patirtį turinčius mokytojus, netiesiogiai – savivaldybės mokyklų, kaip darbdavių, patrauklumas mokytojams.

Bendrojo ugdymo mokyklose dirbančių pedagoginių darbuotojų (mokytojų ir vadovų) pasiskirstymas pagal kvalifikacinę kategoriją:

	2022 m.	2023 m.	2024 m.
Neturintys kvalifikacinės kategorijos	2	6	8
Mokytojai	8	6	6
Vyresn. mokytojai	38	36	33
Metodininkai	67	65	61
Ekspertai	5	4	41
Iš viso:	120	117	112

Duomenų šaltinis – ŠVIS (3-mokykla ataskaita)

Bendrojo ugdymo mokyklose dirbančių mokytojų pasiskirstymas pagal pedagoginio darbo stažą:

	2022 m.		2023 m.		2024 m.	
	<i>Skaičius</i>	<i>Dalis</i>	<i>Skaičius</i>	<i>Dalis</i>	<i>Skaičius</i>	<i>Dalis</i>
Iki 4 metų	2	1,9%	6	5,8%	8	8,08%
4-9 metai	2	1,9%	1	0,9%	0	0,0%
10-14 metų	3	2,8%	3	2,9%	1	1,01%
15 ir daugiau metų	100	93,4%	94	90,4%	90	90,91%
Iš viso:	107	100%	104	100%	99	100%

Duomenų šaltinis – ŠVIS (3-mokykla ataskaita)

2.2.3. Švietimo pagalbos specialistų skaičius, tenkantis 100-ui mokinių.

	2022 m.	2023 m.	2024 m.
Švietimo pagalbos specialistų skaičius, tenkantis 100-ui mokinių	1,12	0,93	1,05

Duomenų šaltinis – ŠVIS

2.3. Materialieji ir finansiniai ištekliai.

Rajono bendrojo ugdymo mokyklos finansuojamos iš dviejų pagrindinių šaltinių: Lietuvos Respublikos švietimo, mokslo ir sporto ministerijos skiriamų mokymo lėšų (ML) ugdymo reikmėms ir savivaldybės skiriamų lėšų mokyklų aplinkai (MA) išlaikyti. Mokymo lėšos pagal Vyriausybės patvirtintą metodiką Savivaldybei skiriamos kaip tikslinė dotacija, kurią Savivaldybė perskirsto mokykloms.

2.3.1. Savivaldybės biudžeto asignavimai švietimui.

	2022 m.		2023 m.		2024 m.	
	<i>tūkst. Eur</i>	<i>dalis</i>	<i>tūkst. Eur</i>	<i>dalis</i>	<i>tūkst. Eur</i>	<i>dalis</i>
Bendras savivaldybės biudžetas. Iš jų:	29100,6	100%	31662,6	100%	37068,4	100%
Švietimui	8292,2	28,49%	9288,4	29,34%	10917,2	29,45%

Duomenų šaltinis – Zarasų rajono savivaldybės atitinkamų metų patikslintas biudžetas metų pabaigai.

2.3.2. Vidutinės vienam besimokančiam asmeniui tekusios lėšos.

Kasmet vienam besimokančiam asmeniui tekančios lėšos didėja. Skaičiuojamas vidutinės vienam besimokančiam asmeniui skiriamos lėšos iš 2 finansavimo šaltinių: MA – savivaldybė iš savo biudžeto mokykloms skiria lėšas, reikalingas mokyklos aplinkai, ir ML – Švietimo, mokslo ir sporto ministerijos skiriamos mokymo lėšos ugdymo reikmėms.

	2022 m.		2023 m.		2024 m.	
	<i>1 mokiniui (tūkst. Eur)</i>	<i>Iš viso** (tūkst. Eur)</i>	<i>1 mokiniui (tūkst. Eur)</i>	<i>Iš viso** (tūkst. Eur)</i>	<i>1 mokiniui (tūkst. Eur)</i>	<i>Iš viso** (tūkst. Eur)</i>
Zarasų rajono vidurkis	3,94	x	4,44	x	5,21	x
Zarasų „Ažuolo“ gimnazija	3,93	817,7	4,33	905,4	5,06	1068,3
Zarasų r. Dusetų Kazimiero Būgos gimnazija	5,11	1462,1	6,00	1686,3	6,60	1908,3
Zarasų r. Antazavės Juozo Gruodžio pagrindinė mokykla	7,76	729,8	8,85	813,9	11,72	867,2
Zarasų Pauliaus Širvio progimnazija	3,45	1173,2	3,35	1110,2	4,13	1267,5
Zarasų „Santarvės“ pradinė mokykla	2,62	1049,4	3,22	1215,6	3,74	1320,7

*Besimokančiųjų skaičius bendrojo ugdymo mokyklose (ikimokyklinio, priešmokyklinio ugdymo ir 1-12 klasių mokiniai) atitinkamų mokslo metų pradžiai.

**Iš viso – mokyklos ūkio (neįtrauktos lėšos, skirtos mokinių pavėžėjimui į mokyklą ir atgal į namus) ir mokymo lėšos.

Duomenų šaltinis – Zarasų rajono savivaldybės atitinkamų metų patikslintas biudžetas, ŠVIS.

2.3.3. Mokymo lėšų suma, tenkanti vienam mokiniui.

Per paskutinius kelerius metus Zarasų rajonui Švietimo, mokslo ir sporto ministerijos skiriamos mokymo lėšos skiriamos bendrojo ugdymo, ikimokyklinio ugdymo ir neformaliojo švietimo įstaigoms, pedagoginei psichologinei tarnybai finansuoti.

	2022 m.		2023 m.		2024 m.	
	<i>1 mokiniui (tūkst. Eur)</i>	<i>ML* (tūkst. Eur)</i>	<i>1 mokiniui (tūkst. Eur)</i>	<i>ML* (tūkst. Eur)</i>	<i>1 mokiniui (tūkst. Eur)</i>	<i>ML* (tūkst. Eur)</i>
Zarasų rajono vidurkis	2,50	x	2,75	x	3,38	x
Zarasų „Ažuolo“ gimnazija	2,59	539,6	2,77	578,9	3,25	686,0
Zarasų r. Dusetų Kazimiero Būgos gimnazija	2,84	812,2	3,35	942,7	4,24	1224,4
Zarasų r. Antazavės Juozo Gruodžio pagrindinė mokykla	4,84	454,6	5,15	473,5	6,81	504,2
Zarasų Pauliaus Širvio progimnazija	2,32	788,5	2,31	763,0	2,84	872,0
Zarasų „Santarvės“ pradinė mokykla	1,81	725,8	2,10	793,0	2,52	888,2

*ML – speciali tikslinė dotacija ugdymo reikmėms finansuoti.

**Besimokančiųjų skaičius bendrojo ugdymo mokyklose (ikimokyklinio, priešmokyklinio ugdymo ir 1-12 klasių mokiniai) atitinkamų mokslo metų pradžiai.

Duomenų šaltinis – Zarasų rajono savivaldybės atitinkamų metų patikslintas biudžetas, ŠVIS.

2.3.4. Steigėjo skirtų lėšų suma, tenkanti vienam mokiniui.

	2022 m.		2023 m.		2024 m.	
	<i>1 mokiniui (tūkst. Eur)</i>	<i>MA* (tūkst. Eur)</i>	<i>1 mokiniui (tūkst. Eur)</i>	<i>MA* (tūkst. Eur)</i>	<i>1 mokiniui (tūkst. Eur)</i>	<i>MA* (tūkst. Eur)</i>
Zarasų rajono vidurkis	1,44	x	1,69	x	1,83	x
Zarasų „Ažuolo“ gimnazija	1,34	278,1	1,56	326,5	1,81	382,3
Zarasų r. Dusetų Kazimiero Būgos gimnazija	2,27	649,9	2,65	743,6	2,37	683,9
Zarasų r. Antazavės Juozo Gruodžio pagrindinė mokykla	2,93	275,2	3,70	340,4	4,91	363,0
Zarasų Pauliaus Širvio progimnazija	1,13	384,7	1,05	347,2	1,29	395,5
Zarasų „Santarvės“ pradinė mokykla	0,81	323,6	1,12	422,6	1,23	432,5

*MA – mokyklos ūkio lėšos: atlyginimai aptarnaujančiajam personalui, lėšos pastato eksploatacinėms išlaidoms padengti, pinigai šildymui, elektrai, kanceliarinėms prekėms ir pan. (neįtrauktos lėšos, skirtos mokinių pavėžėjimui į mokyklą ir atgal į namus).

**Besimokančiųjų skaičius bendrojo ugdymo mokyklose (ikimokyklinio, priešmokyklinio ugdymo ir 1-12 klasių mokiniai) atitinkamų mokslo metų pradžiai.

Duomenų šaltinis – Zarasų rajono savivaldybės atitinkamų metų patikslintas biudžetas, ŠVIS.

2.3.5. Vidutinė lėšų suma, tenkanti vienam mokiniui, ugdomam pagal neformaliojo vaikų švietimo programas.

Zarasų rajone veikia 2 neformaliojo vaikų švietimo įstaigos, finansuojamos iš 2 šaltinių: didžiąją dalį lėšų skiria rajono Savivaldybė (MA) bei mokymo lėšas (ML) ugdymo reikmėms skiria Švietimo, mokslo ir sporto ministerija, atsižvelgusi į rajono bendrojo ugdymo mokyklose besimokančiųjų vaikų skaičių.

	2022 m.				2023 m.				2024 m.			
	<i>Vidutinės 1 mokiniui tenkančios lėšos (tūkst. Eur)</i>	<i>Mokinių skaičius</i>	<i>MA (tūkst. Eur)</i>	<i>ML (tūkst. Eur)</i>	<i>Vidutinės 1 mokiniui tenkančios lėšos (tūkst. Eur)</i>	<i>Mokinių skaičius</i>	<i>MA (tūkst. Eur)</i>	<i>ML (tūkst. Eur)</i>	<i>Vidutinės 1 mokiniui tenkančios lėšos (tūkst. Eur)</i>	<i>Mokinių skaičius</i>	<i>MA (tūkst. Eur)</i>	<i>ML (tūkst. Eur)</i>
Zarasų rajono vidurkis	1,72	x	x	x	2,15	x	x	x	2,51	x	x	x
Zarasų Fausto Latėno meno mokykla	1,75	343	583,3	15,6	2,23	344	751,4	16,3	2,44	341	814,1	17,2
Zarasų sporto centras	1,68	214	348,6	10,9	2,02	211	416,7	10,4	2,62	212	543,2	11,8

Duomenų šaltinis – Zarasų rajono savivaldybės atitinkamų metų patikslintas biudžetas ir ŠVIS (4-mokykla ataskaita).

3. ŠVIETIMO PROCESŲ RODIKLIAI

Parodo priežastiniais ryšiais susijusių švietimo sistemos pokyčių eigą

3.1. Mokymas ir mokymasis:

3.1.1. Besimokančiųjų dalis amžiaus grupėje (%).

Klasė /ugdymo programa	2022 m.		2023 m.		2024 m.	
	mokinių skaičius	besimokančiųjų dalis	mokinių skaičius	besimokančiųjų dalis	mokinių skaičius	besimokančiųjų dalis
Priešmokyklinio ugdymo programa	88	6,9%	90	7,3%	74	6,2%
1-4 klasės	420	33,0%	383	31,0%	372	31,4%
5-10 (I-II gimnazinės) klasės	614	48,3%	606	49,0%	593	50,0%
11-12 (III-IV gimnazinės) klasės	141	11,1%	149	12,1%	142	12,0%
Socialinių įgūdžių ugdymo programa	9	0,7%	8	0,6%	5	0,4%
Iš viso:	1272	100%	1236	100%	1186	100%

Duomenų šaltinis – ŠVIS (1-mokykla ataskaita).

3.1.2. Vaikų (1-6 metų), dalyvaujančių ikimokykliniame ugdyme, dalis

	2022 m.	2023 m.	2024 m.
Vaikų ikimokykliniame ugdyme dalis, palyginti su atitinkamo amžiaus vaikais	52,1%	51,4%	54,6%

Duomenų šaltinis – VDA

3.1.3. Ikimokykliniame ir priešmokykliniame ugdyme dalyvaujančių 3-5 metų vaikų dalis.

	2022 m.	2023 m.	2024 m.
Ikimokykliniame ir priešmokykliniame ugdyme dalyvaujančių 3-5 metų vaikų dalis	91,48%	93,28%	95,18%

Duomenų šaltinis – ŠVIS

3.1.4. Savivaldybės švietimo įstaigose ugdomų 3-5 metų vaikų, kurių deklaruota gyvenamoji vieta yra kitoje savivaldybėje, dalis.

	2022 m.	2023 m.	2024 m.
Savivaldybės švietimo įstaigose ugdomų 3-5 metų vaikų, kurių deklaruota gyvenamoji vieta yra kitoje savivaldybėje, dalis	5,26%	6,67%	6,32%

Duomenų šaltinis – ŠVIS

3.1.5. Besimokančiųjų Savivaldybės švietimo įstaigose kitų šalių piliečių skaičius.

	2022 m.	2023 m.	2024 m.
Priešmokyklinio ugdymo grupė	1	1	0
1-4 klasės	3	5	4
5-10 ir gimnazijos I-II klasės	9	6	6
11-12 ir gimnazijos III-IV klasės	0	0	0
Iš viso besimokančiųjų užsieniečių	13	12	10

Duomenų šaltinis – ŠVIS (1-mokykla ataskaita)

3.2. Ugdymo procesų organizavimas ir valdymas:

3.2.1. Pedagogų kontaktinių darbo valandų dalis lyginant su visu pedagogų darbo laiku.

Pagal mokytojų etatinio darbo užmokesčio sistemą, nustatomas metinis visas pedagogų darbo laikas (kontaktinės valandos, valandos funkcijoms, susijusioms su kontaktinėmis valandomis, vykdyti ir valandos funkcijoms, susijusioms su veikla mokyklos bendruomenei, vykdyti).

	2022 m.			2023 m.			2024 m.		
	tarifikuotų valandų skaičius (metinis)	iš jų kontaktinių valandų skaičius	Kontaktinių valandų dalis	tarifikuotų valandų skaičius (metinis)	iš jų kontaktinių valandų skaičius	Kontaktinių valandų dalis	tarifikuotų valandų skaičius (metinis)	iš jų kontaktinių valandų skaičius	Kontaktinių valandų dalis
Zarasų „Ažuolo“ gimnazija	28238	15193	54%	28430	14889	52%	29644	15952	54%
Zarasų r. Dusetų Kazimiero Būgos gimnazija	36620	19755	54%	36274	21614	60%	30069	17415	58%
Zarasų r. Antazavės Juozo Gruodžio pagrindinė mokykla	21241	10058	47%	20467	9589	47%	19930	9527	48%
Zarasų Pauliaus Širvio progimnazija	38117	19314	51%	36004	17483	49%	36450	17853	49%
Zarasų „Santarvės“ pradinė mokykla	28050	13090	47%	27675	14630	53%	29526	14385	49%
Iš viso:	152266	77410	51%	148850	78215	53%	145619	75132	52%

Duomenų šaltinis – bendrojo ugdymo mokyklų tarififikacijos atitinkamų mokslo metų pradžiai.

3.2.2. Pedagogų, dirbančių visu krūviu, dalis.

Didelė dalis mokytojų (dirbančių pagrindiniame darbe) bendrojo ugdymo mokyklose vis dar dirba mažesniu nei vienas etatas darbo krūviu.

	2022 m.	2023 m.	2024 m.
Mokytojų, dirbančių visu darbo krūviu, skaičius	50	55	58
Mokytojų skaičius	107	104	99
Mokytojų, dirbančių visu darbo krūviu, dalis	46,7%	52,9%	58,6%

Duomenų šaltinis – ŠVIS (3-mokykla ataskaita)

3.2.3. Vienai sąlyginei mokytojo pareigybei tenkančių mokinių skaičius bendrojo ugdymo mokyklose.

Skačiuojamas vienai sąlyginei mokytojo pareigybei tenkantis bendrojo ugdymo mokyklose besimokančiųjų 1-12 klasėse skaičius. Neįtraukiami duomenys apie lavinamąsias, specialiąsias klases.

	2022 m.			2023 m.			2024 m.		
	Mokytojų etatų skaičius	Mokinių skaičius	1 sąlyginei mokytojo pareigybei tenkantis mokinių skaičius	Mokytojų etatų skaičius	Mokinių skaičius	1 sąlyginei mokytojo pareigybei tenkantis mokinių skaičius	Mokytojų etatų skaičius	Mokinių skaičius	1 sąlyginei mokytojo pareigybei tenkantis mokinių skaičius
Zarasų rajono vidurkis	x	x	11,85	x	x	11,62	x	x	10,91
Zarasų „Ažuolo“ gimnazija	18,83	208	11,05	18,83	209	11,10	21,18	211	9,96
Zarasų r. Dusetų Kazimiero Būgos gimnazija	20,76	208	10,02	21,16	198	9,36	21,81	210	9,63
Zarasų r. Antazavės Juozo Gruodžio pagrindinė mokykla	14,72	83	5,64	13,89	82	5,90	12,55	65	5,18
Zarasų Pauliaus Širvio progimnazija	26,01	340	13,07	24,07	331	13,75	24,35	307	12,61
Zarasų „Santarvės“ pradinė mokykla	18,15	311	17,13	16,7	288	17,25	19,81	295	14,89

Duomenų šaltinis – ŠVIS (Etatinio mokytojų DU suvestinė).

3.2.4. Vidutinis mokinių skaičius klasės komplekte.

Vertinamas tik mokinių, ugdomų pagal pradinio, pagrindinio, vidurinio ugdymo programas bendrojo ugdymo mokyklų bendrosiose klasėse (t. y. 1-12 klasių mokinių), skaičiaus vidurkis klasės komplekte. Neskaičiuojami priešmokyklinio ugdymo programoje besimokantys vaikai bei lavinamosiose, specialiosiose klasėse ugdomi specialiujų ugdymo(si) poreikių mokiniai.

	2022 m.	2023 m.	2024 m.
Mokinių skaičius	1158	1117	1088
Klasių komplektų skaičius	57	54	54
Vidutinis mokinių skaičius klasės komplekte	20,3	20,7	20,1

Duomenų šaltinis – ŠVIS (1-mokykla ataskaita)

3.2.5. Klasių komplektų, kuriuose yra mažiau kaip 8 mokiniai, dalis.

Vertinami tik bendrojo ugdymo mokyklų klasių komplektai (t. y. 1-12 klasių komplektai). Neskaičiuojami priešmokyklinio ugdymo bei lavinamųjų, specialiųjų klasių komplektai.

	2022 m.	2023 m.	2024 m.
Klasių komplektų skaičius	57	54	54
Klasių komplektų, kuriuose yra mažiau kaip 8 mokiniai, skaičius	0	0	0
Klasių komplektų, kuriuose yra mažiau kaip 8 mokiniai, dalis	0%	0%	0%

Duomenų šaltinis – ŠVIS (1-mokykla ataskaita)

3.2.6. Bendrojo ugdymo mokyklų 1-8 klasių komplektų, kurie yra jungtiniai, dalis.

	2022 m.	2023 m.	2024 m.
1-8 klasių komplektų skaičius	43	40	39
1-8 klasių komplektų, kurie yra jungtiniai, skaičius	2	3	1
1-8 klasių komplektų, kurie yra jungtiniai, dalis	4,7%	7,5%	2,6%

Duomenų šaltinis – ŠVIS (1-mokykla ataskaita)

3.2.7. Komplektuojamų bendrojo ugdymo mokyklų bendrosios paskirties 1 klasių komplektų, kuriuose yra ne daugiau kaip 24 mokiniai, dalis.

	2022 m.	2023 m.	2024 m.
1 klasių komplektų skaičius	4	4	5
1 klasių komplektų, kuriuose yra ne daugiau kaip 24 mokiniai, skaičius	4	4	5
1 klasių komplektų, kuriuose yra ne daugiau kaip 24 mokiniai, dalis	100%	100%	100%

Duomenų šaltinis – ŠVIS (1-mokykla ataskaita)

3.2.8. Komplektuojamų bendrojo ugdymo mokyklų bendrosios paskirties 5, 9 (I gimnazijos), III gimnazijos klasių komplektų, kuriuose yra ne daugiau kaip 30 mokinių, dalis.

	2022 m.	2023 m.	2024 m.
5 klasių komplektų skaičius	5	5	5
5 klasių komplektų, kuriuose yra ne daugiau kaip 30 mokiniai, skaičius	5	5	5
5 klasių komplektų, kuriuose yra ne daugiau kaip 30 mokiniai, dalis	100%	100%	100%
9 (I gimnazijos) klasių komplektų skaičius	4	4	5
9 (I gimnazijos) klasių komplektų, kuriuose yra ne daugiau kaip 30 mokiniai, skaičius	4	4	5
9 (I gimnazijos) klasių komplektų, kuriuose yra ne daugiau kaip 30 mokiniai, dalis	100%	100%	100%
III gimnazijos klasių komplektų skaičius	3	3	3
III gimnazijos klasių komplektų, kuriuose yra ne daugiau kaip 30 mokiniai, skaičius	3	3	3
III gimnazijos klasių komplektų, kuriuose yra ne daugiau kaip 30 mokiniai, dalis	100%	100%	100%

Duomenų šaltinis – ŠVIS (1-mokykla ataskaita),

3.2.9. Švietimo įstaigų, vykdančių bendrojo ugdymo programas, kuriose per paskutinius ketverius metus vykdytas veiklos kokybės išorinis vertinimas, dalis

Švietimo įstaigų veiklos kokybės išorinis vertinimas leidžia daugiau sužinoti apie įstaigos galimybes, pamatyti ir analizuoti pažangą, numatyti ir planuoti pažangos strategiją, parengiant priemonių planą išorinio vertinimo išvadoms įgyvendinti.

	2022 m.	2023 m.	2024 m.
Bendrojo ugdymo įstaigų, kuriose per paskutinius ketverius metus buvo vykdytas veiklos kokybės išorinis vertinimas, skaičius	2	3	3
Bendrojo ugdymo įstaigų skaičius	6	6	6
Bendrojo ugdymo įstaigų, kuriose vykdytas veiklos kokybės išorinis vertinimas, dalis	33,3%	50,0%	50,0%

Duomenų šaltinis – Nacionalinės švietimo agentūros interneto svetainė (toliau – NŠA), švietimo įstaigos

4. ŠVIETIMO REZULTATŲ RODIKLIAI

Parodo būvį, pasibaigus tam tikram švietimo proceso etapui, arba švietimo sukurtą produktą

4.1. Švietimo rezultatas:

4.1.1. Gavusių pagrindinio išsilavinimo pažymėjimus dalis.

	2021-2022	2022-2023	2023-2024
Gavusių išsilavinimo pažymėjimą skaičius	91	78	69
10 klasėse ir II gimnazijos klasėse mokinių, atitinkamais mokslo metais turėjusių gauti pažymėjimus, skaičius	98	83	72
Gavusių pagrindinio išsilavinimo pažymėjimus dalis	93%	94%	96%

Duomenų šaltinis – ŠVIS (1-mokykla ataskaita)

4.1.2. Pagrindinio ugdymo pasiekimų patikrinimo (PUPP) metu bent pagrindinį mokymosi lygį pasiekusių mokinių dalis.

Pagrindinio ugdymo pasiekimų patikrinimo metu bent pagrindinį mokymosi pasiekimų lygį (iki 2023-09-01 – 6–10 balų, nuo 2023-09-01 – 7-10 balų) pasiekusių savivaldybės bendrojo ugdymo mokyklų mokinių dalis. Rodiklis parodo mokinių mokymosi sėkmingumą, o netiesiogiai – savivaldybės bendrojo ugdymo mokyklų veiklos kokybę.

	2021-2022	2022-2023	2023-2024
PUPP metu bent pagrindinį mokymosi lygį pasiekusių mokinių dalis (lietuvių kalba, matematika)	15,2%	28,21%	24,64%
Lietuvių kalbos ir literatūros PUPP metu bent pagrindinį mokymosi lygį pasiekusių mokinių dalis	59,8%	89,74%	71,01%
Matematikos PUPP metu bent pagrindinį mokymosi lygį pasiekusių mokinių dalis	16,3%	28,21%	27,54%

Duomenų šaltinis – ŠVIS, NŠA

4.1.3. Gavusių brandos atestatą dalis.

	2021-2022	2022-2023	2023-2024
Gavusių brandos atestatą skaičius	68	61	67
12 klasėse ir IV gimnazijos klasėse mokinių, atitinkamais mokslo metais turėjusių gauti pažymėjimus, skaičius	68	64	72
Baigusių vidurinio ugdymo programą dalis	100%	95%	93%

Duomenų šaltinis – ŠVIS (1-mokykla ataskaita)

4.1.4. Tris ir daugiau valstybinių brandos egzaminų išlaikiusių abiturientų dalis.

Rodiklis parodo abiturientų mokymosi sėkmingumą, netiesiogiai – mokyklos darbo kokybę.

	2021-2022	2022-2023	2023-2024
Tris ir daugiau valstybinių brandos egzaminų išlaikiusių abiturientų dalis	70,6%	50,0%	63,4%

Duomenų šaltinis – ŠVIS, NŠA

4.1.5. Gabių mokinių dalis

	2022 m.	2023 m.	2024 m.
Gabių mokinių dalis	20,9%	10,9%	11,2%
100 balų valstybiniuose brandos egzaminuose gavusių abiturientų dalis	0%	1,6%	1,4%

Duomenų šaltinis – Gabių mokinių skatinimo komisija

5.1. Aktyviai įsitraukusių į svarbių mokyklai pokyčių įgyvendinimą mokytojų skaičius.

	2023-2024
Aktyviai įsitraukusių į svarbių mokyklai pokyčių įgyvendinimą mokytojų skaičius mokslo metų pabaigai	73

Duomenų šaltinis – Švietimo įstaigos

5.2. Vaikų, turinčių specialiųjų ugdymosi poreikių (toliau – SUP), įsitraukiančių į bendrojo ugdymo neformalaus ugdymo veiklas, dalis.

	2023-2024
Vaikų, turinčių SUP, įsitraukiančių į bendrojo ugdymo neformalaus ugdymo veiklas, dalis	53,9%

Duomenų šaltinis – Švietimo įstaigos

5.3. Mokinių, įsitraukiančių į ilgalaikes kultūrinio ugdymo veiklas, kurios atsispindi ugdymo planuose, dalis.

	2023-2024
Mokinių, įsitraukiančių į ilgalaikes kultūrinio ugdymo veiklas, kurios atsispindi ugdymo planuose, dalis	21,2%

Duomenų šaltinis – Švietimo įstaigos

5.4. Mokytojų vedamų STEAM integruotų veiklų skaičius formaliam ugdyme.

	2023-2024
Mokytojų vedamų STEAM integruotų veiklų skaičius formaliam ugdyme	9

Duomenų šaltinis – Švietimo įstaigos

Parengė

MILDA ČIŠKAUSKAITĖ*Zarasų rajono savivaldybės administracijos**Švietimo, kultūros ir sporto skyriaus vyriausioji specialistė*